

mitoco

Ver. 21.0

リリースノート

リリース日:2025年3月12日



目次

| | |
|----------------------------------|----|
| はじめに | 3 |
| 1 リリース内容(デスクトップ)..... | 4 |
| 1.1 カレンダー | 4 |
| 1.2 トーク..... | 10 |
| 1.3 文書管理 | 11 |
| 1.4 全般..... | 12 |
| 2 リリース内容(モバイル)..... | 14 |
| 2.1 mitoco Mobile - ワークフロー | 14 |
| 2.2 トーク..... | 14 |
| 3 お問い合わせ先 | 15 |
| 4 免責事項 | 15 |

はじめに

本リリースノートでは、mitoco の主要な新機能や、既存機能の機能強化に関する概要情報を提供します。新機能および機能強化には、既存の環境に影響を与える可能性があります。より詳細な情報については、リリース時に公開予定のヘルプサイトをご参照ください。

ヘルプサイト：<https://d.terrasky.jp/mitocoUserGuide>

■ 概要

Ver.21.0 では、以下の機能を強化または追加しています。詳細については、ハイパーリンクをクリックしてください。

- ・ [予定調整を便利にする機能を追加](#)
- ・ [予定ポップオーバーをマウスクリックで表示できる設定を追加](#)
- ・ [\[いいね!\]をしたユーザーを確認する機能を追加](#)
- ・ [mitoco 通知に mitoco 以外からも通知できる API を追加](#)
- ・ [\[いいね\]をしたユーザーの一覧表示に対応 \(Android, iOS\)](#)

また、以下の不具合修正を行っています。

- ・ [通知メッセージが異なる問題を解消](#)
- ・ [メッセージタブにて、相手の既読が表示されない問題を解消 \(iOS\)](#)

その他、以下の対応を行っています。

- ・ [ビューを作成/編集した際の挙動を改善](#)
- ・ [働く場所が未設定の場合の表示改善](#)
- ・ [月表示において日表示へ遷移する際のマウスクリック範囲の変更](#)
- ・ [ルームの未読の表示を改善](#)
- ・ [\[スコープ\]のデフォルトを\[全てのフォルダ、ファイル\]に変更](#)
- ・ [Salesforce 標準量プラットフォームイベント廃止への対応](#)
- ・ [権限セットグループでの権限セット割り当てへの対応](#)

1 リリース内容(デスクトップ)

1.1 カレンダー

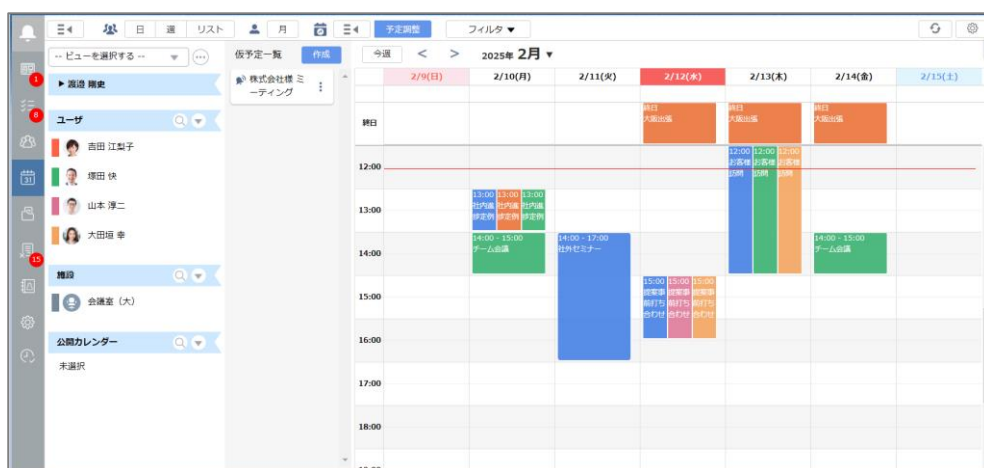
■ 予定調整を便利にする機能を追加

予定調整をもっと簡単に行えるように、仮予定機能を追加しました。

会議などの予定調整時に、複数の日程を仮押さえでき、日時が確定した際には仮押さえを簡単に削除することができます。

これにより、予定調整がよりスムーズに行えます。

[予定調整]ボタンをクリックすることで本機能を利用できます。



① 補足

- デジタルエクスペリエンスでは利用できません。
- 本機能が不要な場合はカスタム設定にて[予定調整]ボタンを非表示にすることもできます。

<操作イメージ>

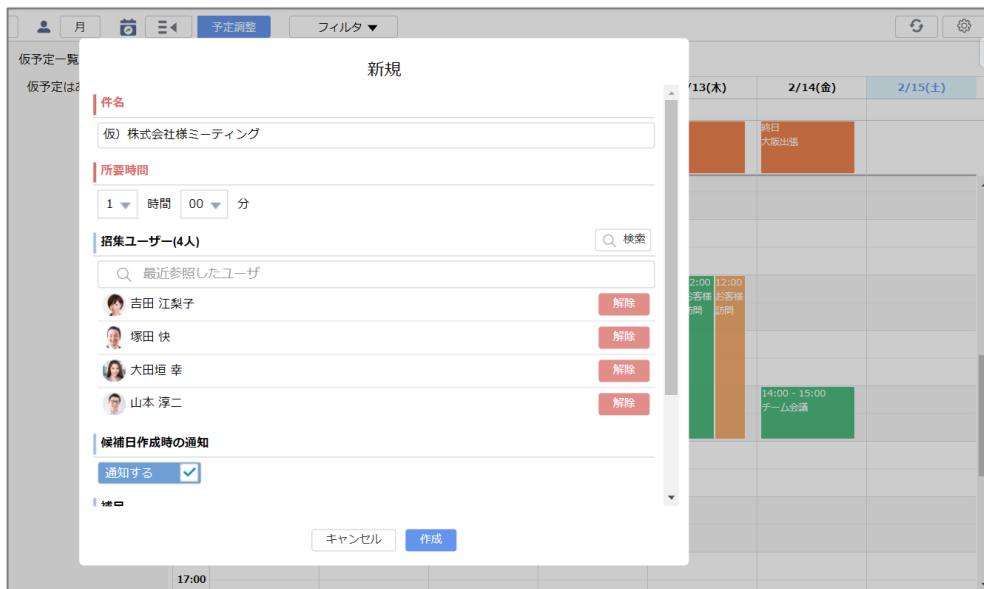
例) お客様との会議を調整するために、社内メンバーの予定を確認して仮押さえしたい場合

① 補足

- [仮予定]とは仮押さえする予定を作成する際にもとになるデータ、[候補日]とは仮押さえとして作成した予定のことを表します。
- 各画面の詳細についてはリリース時に公開予定の[ヘルプサイト](#)をご参照ください。

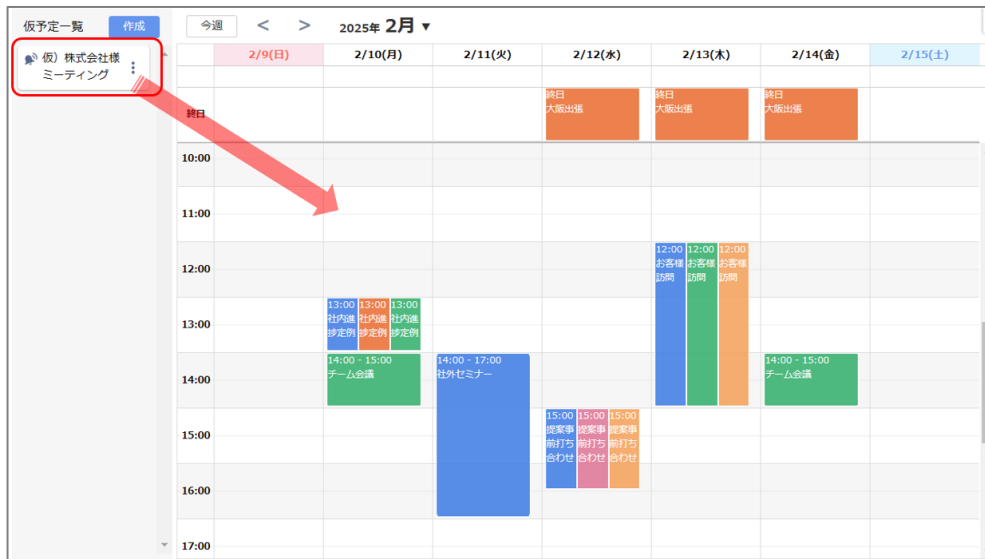
1 仮予定を作成します。

[作成]ボタンをクリックし、必要な情報を入力、設定して保存します。



作成した仮予定が一覧に表示されます。

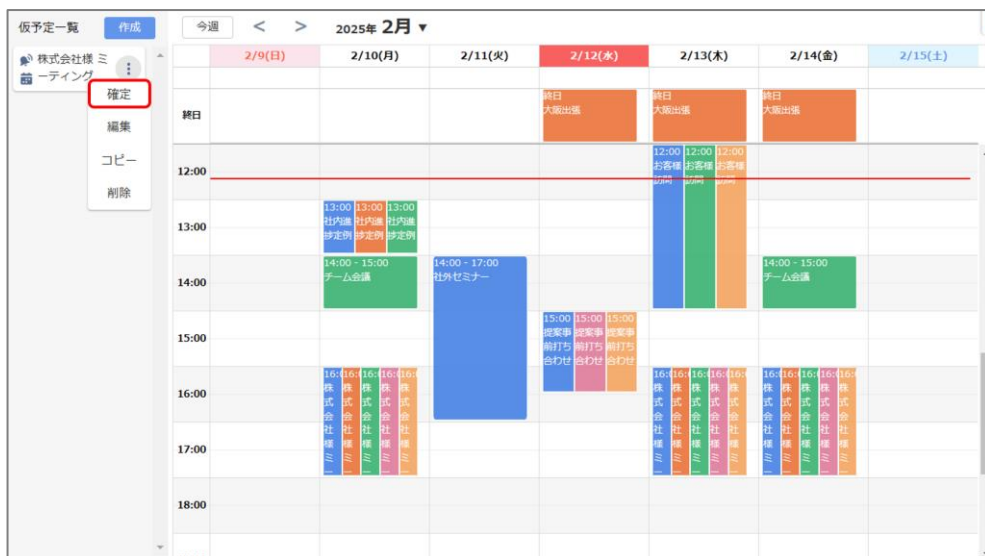
- 2 予定を確認しながら候補日を作成します。
仮押さえしたい日時へ仮予定をマウスでドラッグ&ドロップします。



仮予定の情報を元に、日時が仮押さえされます。
仮押さえした予定は通常の予定と同じように編集が可能です。

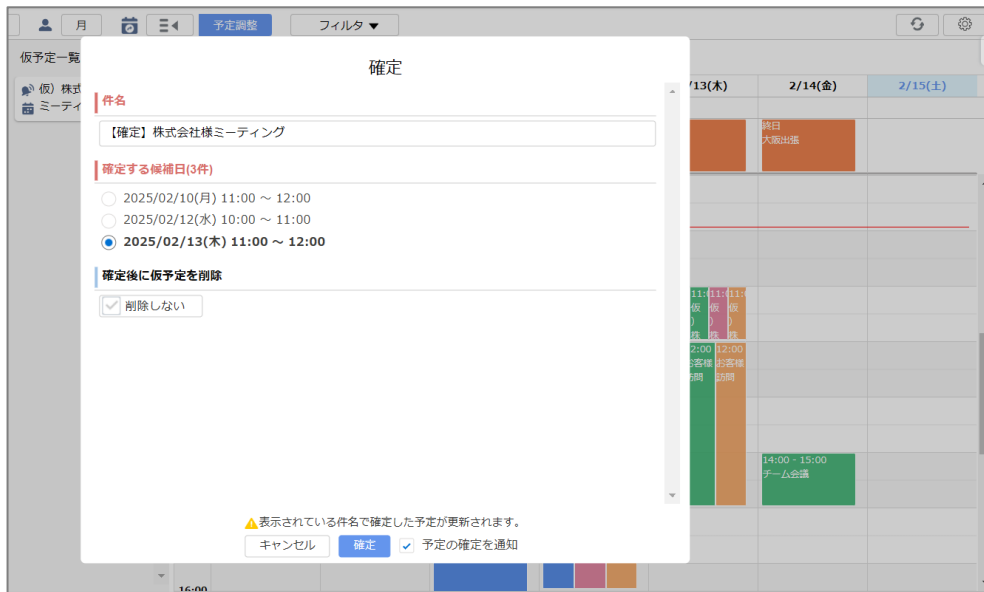
例) 調整後、日時が確定した場合

- 3 確定したい仮予定の三点リーダーをクリックし、[確定]ボタンをクリックします。



仮予定確定画面が表示されます。

- 4 仮予定確定画面で、確定する候補日を選択し、必要に応じて件名を編集して、**[確定]**ボタンをクリックします。



予定の日時が確定されます。

① 補足

- 仮予定確定画面で[件名]を変更した場合は、その件名で予定が更新されます。
- 同じ仮予定で候補日を複数登録していた場合は、確定した日以外の予定は削除されます。

■ 予定ポップオーバーをマウスクリックで表示できる設定を追加

デフォルトでは、マウスオーバー(マウスを予定にかざす)すると予定ポップオーバー(詳細情報)が表示されますが、これをクリックによる表示に設定変更できるようになりました。

予定が多い場合などに意図せず表示される煩わしさを解消します。

[カレンダー設定]にて設定できます。

The screenshot shows the 'Calendar Settings' dialog box with the following options:

- Buttons: キャンセル (Cancel), 保存 (Save)
- 週の開始日 (Start of week): 日 (Sun), 月 (Mon), 火 (Tue), 水 (Wed), 木 (Thu), 金 (Fri), 土 (Sat)
- 時刻設定単位 (Time setting unit): 15分単位 (15 min), 30分単位 (30 min)
- クリックでポップオーバー表示 (Click to show pop-over): いいえ (No) - This option is highlighted with a red box.
- 働く場所初期表示 (Initial working location): 会社 (Company)
- Buttons: キャッシュをクリアする (Clear cache), クリア (Clear)

① 補足

- タスクのポップオーバーも対象となります。
- 表示はクリックしたタイミングになりますが、非表示のタイミングは現行通りポップオーバーからマウスアウトしたタイミングです。
- 新規インストール時、バージョンアップ時は、現行通りマウスオーバーでの表示となります。利用する場合はカレンダー設定から変更してください。

■ ビューを作成/編集した際の挙動を改善

ビューを作成/編集した際に、該当のビューが選択されるようになりました。

これまでは作成/編集した際に該当のビューを選択するという操作が必要でしたが、その手間を解消します。

■ 働く場所が未設定の場合の表示改善

週表示や月表示で、働く場所が未設定の場合、日にちにマウスカーソルを移動した時点で設定箇所が表示されるようになりました。



これまでは、設定箇所までマウスカーソルを移動しないと表示されなかったため、初めての方や慣れていない方には設定箇所が分かりづらいことがありました。

この改善により、より直感的に設定できるようになりました。

■ 月表示において日表示へ遷移する際のマウスクリック範囲の変更

月表示では、これまでは日の背景部分をクリックすることで日表示に変更できましたが、今回の改善により、その対象範囲を日付の部分のみとしました。



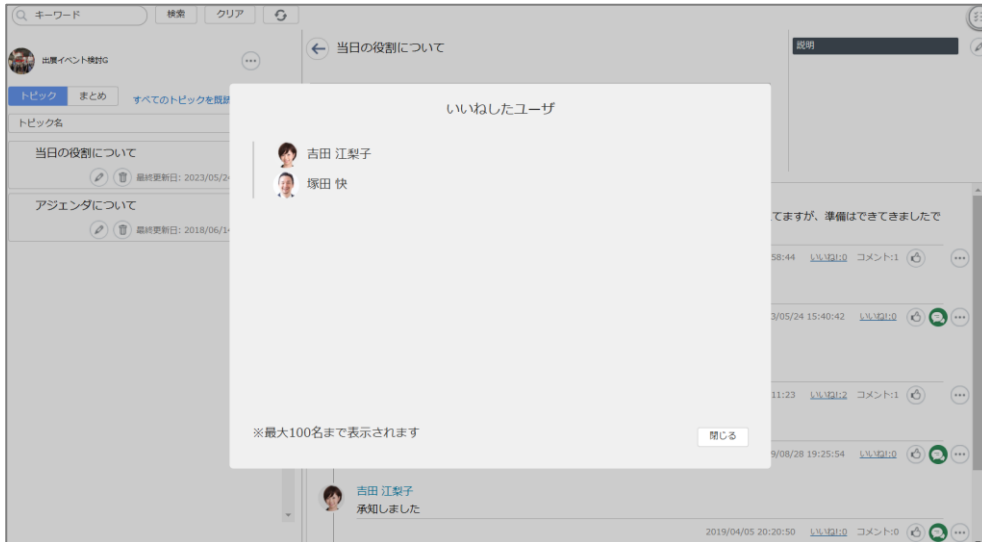
これにより、意図せず表示形式が変更される問題が解決されました。

1.2 トーク

■ [いいね!]をしたユーザーを確認する機能を追加

[いいね!]をしたユーザーを確認できるようになりました。

投稿されたコメントまたは返信の[いいね!]のリンクをクリックすることで確認できます。



また、[いいね!]をしたことが分かりやすいようにアイコンの表示が変わります。




① 補足

- 新規インストール、バージョンアップした時点で本機能は有効になります。利用しない場合はアプリケーション設定から変更してください。

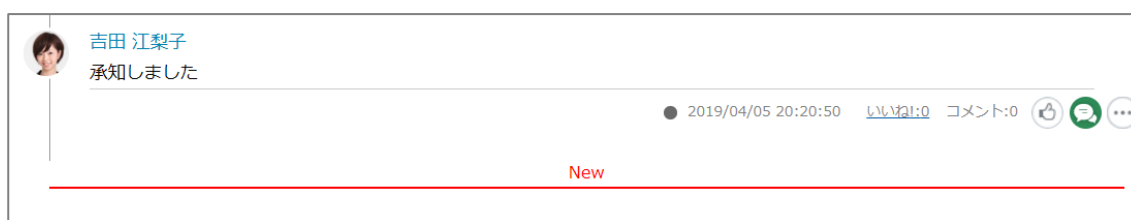
■ ルームの未読の表示を改善

ルームのコメントやフィードで未読の表示が、より見やすくなるよう改善しました。

<変更前>



<変更後>



1.3 文書管理

■ [スコープ]のデフォルトを[全てのフォルダ、ファイル]に変更

検索における[スコープ]のデフォルトを[全てのフォルダ、ファイル]に変更しました。



フォルダやファイルを選択しなくても素早くキーワード検索ができるようになります。

1.4 全般

■ Salesforce 標準量プラットフォームイベント廃止への対応

プラットフォームイベントでの通知で利用している標準量プラットフォームイベントが将来的に廃止とされていることへの対応として、大規模プラットフォームイベントを使用するよう変更しました。

① 補足

- 本変更にあたり必要な作業はありません。また、動作などにおいて変更はありません。
- [通知の設定](#)で「プラットフォームイベントの有効化(Beta)」を有効化している組織が対象になります。

■ 権限セットグループでの権限セット割り当てへの対応

mitoco を利用するにあたり必要な権限セットについて、権限セットグループによる割り当てでも動作するように対応しました。

管理ユーザーや一般ユーザーとして必要な権限セットを一つずつ割り当てることなく、あらかじめ権限セットグループを作成しておけば割り当ての手間を軽減できます。

① 補足

- パッケージとして権限セットグループは提供していません。
新規権限セットグループを作成するか、作成されている権限セットグループに追加して利用してください。
- これまでのように、権限セットを割り当てる方法でも利用できます。

■ mitoco 通知に mitoco 以外からも通知できる API を追加

mitoco 通知に mitoco 以外のアプリからも通知が出来るように、Rest API、Callable API を追加しました。

mitoco Work 勤怠、mitoco Work 経費は専用のタブに、それ以外のアプリについてはその他アプリ用のタブに通知が表示されます。



mitoco 通知に集約することで、各アプリを確認しなくても通知を確認できるようになります。

① 補足

- 外部アプリについては、Rest API、Callable API を利用した対応とカスタム設定での設定が必要になります。
詳細についてはリリース時に公開予定の[ヘルプサイト](#)をご参照ください。
- リリース時点では、mitoco Work 勤怠、mitoco Work 経費は対応していません。

2 リリース内容(モバイル)

2.1 mitoco Mobile - ワークフロー

■ 通知メッセージが異なる問題を解消

メンション付きメッセージの通知メッセージがユーザーガイドと異なっていたため修正しました。

2.2 トーク

■ [いいね]をしたユーザーの一覧表示に対応 (Android, iOS)

[いいね]をしたユーザーを確認できるようになりました。



■ メッセージタブにて、相手の既読が表示されない問題を解消 (iOS)

メッセージタブにて、相手の既読が表示されない問題を解消しました。
フィードまたはコメントの未読/既読を一覧で確認できるようになります。

① 補足

- Ver.20.0.3 にて対応済みのものとなります。

3 お問い合わせ先

ご不明点などがございましたら、以下よりお問い合わせください。

<https://d.terrasky.jp/ProductSupport>

4 免責事項

- ・ 本リリースノートは 2025 年 3 月 12 日現在のものです。Salesforce および本製品は、定期的にアップデートされるため、記載内容と現在の動作が異なる場合は、現況を優先させていただきます。
- ・ mitoco の利用規約については、「[利用前提条件](#)」「[mitoco ホームページ](#)」をご覧ください。
- ・ 本リリースノートの内容は、将来予告なしに変更されることがあります。
- ・ 本リリースノートの内容につきましては万全を期しておりますが、万一不明な点や誤り、記載もれなど、お気づきの点がございましたら弊社までご連絡ください。



製品サポート

製品情報

<https://www.mitoco.net/>

製品ユーザーガイド

<https://d.terrasky.jp/mitocoUserGuide>

お問い合わせ窓口

<https://d.terrasky.jp/ProductSupport>

活用事例

<https://www.mitoco.net/tips/>

mitoco Ver.21.0 リリースノート

リリース日：2025年3月12日

株式会社テラスカイ <https://www.terrasky.co.jp/>

Copyright © TerraSky Co., Ltd. All Rights Reserved.